


Rada Powiatu Gliwickiego



UCHWAŁA BUDŻETOWA NA 2014 ROK

Gliwice, dnia 19 grudnia 2013r.



**UCHWAŁA NR XXXIX/256/2013
RADY POWIATU GLIWICKIEGO**

z dnia 19 grudnia 2013 r.

w sprawie uchwały budżetowej Powiatu Gliwickiego na 2014 rok

Na podstawie art. 12 pkt 5, pkt 8 lit. c) i d), pkt 9, art. 32 ust. 2 pkt 1, art. 51, oraz art. 61 ustawy z dnia 5 czerwca 1998r. o samorządzie powiatowym (Dz. U. z 2013r. poz. 595), art. 89, art. 211-218, art. 220-222, art. 233-240, art. 242-244, art. 258, art. 259, art. 264 ust. 3 i ust. 4 ustawy z dnia 27 sierpnia 2009r. o finansach publicznych (Dz. U. z 2013 poz. 885), art. 13 pkt. 7 ustawy z dnia 20 lipca 2000r. o ogłaszaniu aktów normatywnych i niektórych innych aktów prawnych (t.j. Dz. U. z 2010r. Nr 17 poz. 95 z późn. zm.), na wniosek Zarządu Powiatu Gliwickiego

Rada Powiatu Gliwickiego uchwala, co następuje:

§ 1. Budżet powiatu na 2014 rok:

- 1) Łączną kwotę planowanych dochodów budżetu powiatu na 2014 rok w wysokości 71.780.000zł (Tabela Nr 1), w tym:
 - a) dochody bieżące 65.989.120zł,
 - b) dochody majątkowe 5.790.880zł.
- 2) Łączną kwotę planowanych wydatków budżetu powiatu na 2014 rok w wysokości 74.530.000zł (Tabela Nr 2), w tym:
 - a) wydatki bieżące 63.254.923zł (Tabela Nr 2a),
 - b) wydatki majątkowe 11.275.077zł (Tabela Nr 2b i Nr 2c).
- 3) Rezerwę ogólną w kwocie 700.000zł.
- 4) Rezerwy celowe:
 - a) na realizację zadań własnych z zakresu zarządzania kryzysowego w kwocie 149.000zł,
 - b) na wydatki majątkowe w kwocie 200.000zł,
 - c) na wydatki bieżące związane z realizacją programów finansowanych z udziałem środków, o których mowa w art. 5 ust. 1 pkt 2 ustawy o finansach publicznych w kwocie 20.000zł,
 - d) na wydatki majątkowe związane z realizacją programów finansowanych z udziałem środków, o których mowa w art. 5 ust. 1 pkt 2 ustawy o finansach publicznych w kwocie 30.000zł,
 - e) na wydatki bieżące na pomoc społeczną w kwocie 200.000zł.
- 5) Deficyt budżetu, stanowiący ujemną różnicę między dochodami budżetu a wydatkami budżetu w kwocie 2.750.000zł, zostanie sfinansowany przychodami pochodzącymi z kredytu w kwocie 2.750.000zł. (Tabela Nr 3).
- 6) Łączną kwotę przychodów budżetu powiatu w wysokości 2.750.000zł (Tabela Nr 3).
- 7) Dochody i wydatki związane z realizacją zadań z zakresu administracji rządowej i innych zadań zleconych ustawami na 2014 rok (Tabela Nr 4).
- 8) Dochody i wydatki związane z realizacją zadań realizowanych na podstawie porozumień między jednostkami samorządu terytorialnego na 2014 rok (Tabela Nr 5).
- 9) Limit zobowiązań z tytułu zaciąganych kredytów na:
 - a) finansowanie planowanego deficytu budżetu powiatu na kwotę 2.750.000zł,
 - b) pokrycie występującego w ciągu roku przejściowego deficytu budżetu powiatu na kwotę 5.000.000zł.
- 10) Inne postanowienia dotyczące wykonywania budżetu powiatu:

- a) uzyskane przez jednostki zwroty wydatków dokonanych w tym samym roku budżetowym zmniejszają wykonanie wydatków w tym roku budżetowym,
- b) uzyskane przez jednostki zwroty wydatków dokonanych w poprzednich latach budżetowych stanowią dochody budżetu powiatu roku bieżącego.

11) Upoważnić Zarząd Powiatu do:

- a) zaciągania kredytów w kwocie określonej w pkt. 9 niniejszej uchwały,
- b) dokonywania zmian w planie wydatków, z wyłączeniem przeniesień wydatków między działami,
- c) lokowania wolnych środków budżetowych na rachunkach w innych bankach niż bank prowadzący obsługę budżetu powiatu.

§ 2. Załącznik: Zestawienie planowanych kwot dotacji udzielanych z budżetu powiatu na 2014 rok (Załącznik Nr 1).

§ 3. Wykonanie uchwały powierzyć Zarządowi Powiatu.

§ 4. Uchwała wchodzi w życie z dniem podjęcia z mocą obowiązującą od 1 stycznia 2014 roku i podlega ogłoszeniu w Dzienniku Urzędowym Województwa Śląskiego.

Przewodniczący Rady

Tadeusz Mamok

Tabela Nr I.

Planowane dochody budżetu powiatu wg działów klasyfikacji budżetowej i źródeł na 2014 rok

Dział	Źródła dochodów	w złotych				
		Dochody ogółem w tym:	Dochody bieżące w tym:	dotacje i środki na finansowanie realizację zadań finansowanych z udziałem środków, o których mowa w art. 5 ust. 1 pkt 2 i 3 ustawy o finansach publicznych	dotacje i środki na finansowanie wydatków na realizację zadań finansowanych z udziałem środków, o których mowa w art. 5 ust. 1 pkt 2 i 3 ustawy o finansach publicznych	
1	2	3	4	5	6	7
600	Transport i łączność	7 793 192	2 002 312	0	5 790 880	0
	I. Dochody własne	241 400	241 400	0	0	0
	- odsetki od środków finansowych gromadzonych na rachunkach bankowych powiatu	6 400	6 400	0	0	0
	- inne należne powiatowi dochody na podstawie odrębnych przepisów	235 000	235 000	0	0	0
	III. Dotacje celowe z budżetu państwa	3 974 500	0	0	3 974 500	0
	- na realizację własnych inwestycji i zakupów inwestycyjnych	3 974 500	0	0	3 974 500	0

1	2	3	4	5	6	7
	IV. Dotacje celowe z budżetów innych jednostek samorządu terytorialnego na zadania realizowane na podstawie porozumień	1 584 412	1 584 412	0	0	0
	- na zadania bieżące realizowane na podstawie umów (porozumień)	1 584 412	1 584 412	0	0	0
	VI. Dotacje/środki od innych j.s.t. na zadania realizowane na podstawie umów	1 992 880	176 500	0	1 816 380	0
	- wpływy z pomocy finansowej od j.s.t. na dofinansowanie zadań bieżących	176 500	176 500	0	0	0
	- wpływy z pomocy finansowej od j.s.t. na dofinansowanie zadań inwestycyjnych i zakupów inwestycyjnych	1 816 380	0	0	1 816 380	0
630	Turystyka	160 000	160 000	0	0	0
	VI. Dotacje/środki od innych j.s.t. na zadania realizowane na podstawie umów	160 000	160 000	0	0	0
	- wpływy z pomocy finansowej od j.s.t. na dofinansowanie zadań bieżących	160 000	160 000	0	0	0
	- projekt "Zaplecze aktywnej turystyki rowerowej dla mieszkańców zachodniej części Subregionu Centralnego"	160 000	160 000	0	0	0
700	Gospodarka mieszkaniowa	574 689	574 689	0	0	0
	I. Dochody własne	518 333	518 333	0	0	0
	- 25% dochodów uzyskiwanych z związku z realizacją zadań administracji rządowej oraz innych zadań zleconych ustawami	518 333	518 333	0	0	0
	III. Dotacje celowe z budżetu państwa	56 356	56 356	0	0	0
	- na bieżące zadania z zakresu administracji rządowej	56 356	56 356	0	0	0

1	2	3	4	5	6	7
710	Działalność usługowa	1 513 362	1 513 362	0	0	0
	I. Dochody własne	1 000 000	1 000 000	0	0	0
	- wpływy z różnych opłat	830 000	830 000	0	0	0
	- wpływy z usług	170 000	170 000	0	0	0
	III. Dotacje celowe z budżetu państwa	513 362	513 362	0	0	0
	- na bieżące zadania z zakresu administracji rządowej	513 362	513 362	0	0	0
720	Informatyka	1 337 829	1 337 829	1 323 090	0	0
	V. Dotacje/środki na dofinansowanie zadań bieżących powiatu (projekty) pozyskane z innych źródeł:	1 323 090	1 323 090	1 323 090	0	0
	• dotacje/środki bezzwrotne pochodzące z budżetu Unii Europejskiej	1 124 627	1 124 627	1 124 627	0	0
	- projekt "Cyfrowe okno na świat w Powiecie Gliwickim"	1 124 627	1 124 627	1 124 627	0	0
	• dotacje/środki krajowe	198 463	198 463	-198 463	0	0
	- projekt "Cyfrowe okno na świat w Powiecie Gliwickim"	198 463	198 463	198 463	0	0
	VI. Dotacje/środki od innych j.s.t. na zadania realizowane na podstawie umów	14 739	14 739	0	0	0
	- wpływy z pomocy finansowej od j.s.t. na dofinansowanie zadań bieżących	14 739	14 739	0	0	0
	- projekt "PIAP-y dla mieszkańców ziemi gliwickiej"	14 739	14 739	0	0	0

1	2	3	4	5	6	7
750	Administracja publiczna	977 659	977 659	0	0	0
	I. Dochody własne	610 225	610 225	0	0	0
	- dochody z najmu i dzierżawy majątku powiatu	450 689	450 689	0	0	0
	- odsetki od środków finansowych gromadzonych na rachunkach bankowych powiatu	105 000	105 000	0	0	0
	- inne należne powiatowi dochody na podstawie odrębnych przepisów	54 536	54 536	0	0	0
	III. Dotacje celowe z budżetu państwa	360 834	360 834	0	0	0
	- na bieżące zadania z zakresu administracji rządowej	360 834	360 834	0	0	0
	VII. Dotacje/środki od innych j.s.f.p. na zadania realizowane na podstawie umów	6 600	6 600	0	0	0
	- na dofinansowanie zadań bieżących	6 600	6 600	0	0	0
752	Obrona narodowa	600	600	0	0	0
	III. Dotacje celowe z budżetu państwa	600	600	0	0	0
	- na bieżące zadania z zakresu administracji rządowej	600	600	0	0	0
754	Bezpieczeństwo publiczne i ochrona przeciwpożarowa	6 600	6 600	0	0	0
	III. Dotacje celowe z budżetu państwa	6 600	6 600	0	0	0
	- na bieżące zadania z zakresu administracji rządowej	6 600	6 600	0	0	0

1	2	3	4	5	6	7
756	Dochody od osób prawnych, od osób fizycznych i od innych jednostek nieposiadających osobowości prawnej oraz wydatki związane z ich poborem	24 884 074	24 884 074	0	0	0
	I. Dochody własne	24 884 074	24 884 074	0	0	0
	- 10,25% udział we wpływach z podatku dochodowego od osób fizycznych	22 204 374	22 204 374	0	0	0
	- 1,40% udział we wpływach z podatku dochodowego od osób prawnych	200 000	200 000	0	0	0
	- wpływy z opłaty komunikacyjnej	2 435 200	2 435 200	0	0	0
	- wpływy z różnych opłat	29 500	29 500	0	0	0
	- inne należne powiatowi dochody na podstawie odrębnych przepisów	15 000	15 000	0	0	0
758	Różne rozliczenia	22 731 659	22 731 659	0	0	0
	II. Subwencja ogólna	22 731 659	22 731 659	0	0	0
	- część oświatowa	19 619 474	19 619 474	0	0	0
	- część wyrównawcza	627 803	627 803	0	0	0
	- część równoważąca	2 484 382	2 484 382	0	0	0
801	Oświata i wychowanie	1 381 289	1 381 289	1 269 846	0	0
	I. Dochody własne	111 443	111 443	0	0	0
	- wpływy z różnych opłat	350	350	0	0	0
	- dochody z najmu i dzierżawy majątku powiatu	100 193	100 193	0	0	0
	- odsetki od środków finansowych gromadzonych na rachunkach bankowych powiatu	10 900	10 900	0	0	0

1	2	3	4	5	6	7
	V. Dotacje/środki na dofinansowanie zadań bieżących powiatu (projekty) pozyskane z innych źródeł:	1 269 846	1 269 846	1 269 846	0	0
	• dotacje/środki bezwrotnie pochodzące z budżetu Unii Europejskiej	1 194 704	1 194 704	1 194 704	0	0
	- projekt "Mam zawód - mam pracę w regionie"	392 567	392 567	392 567	0	0
	- projekt "START czyli Szkoła Twórcza, Atrakcyjna, Rozwijająca Talenty w Powiecie Gliwickim" i na Śląsku"	543 940	543 940	543 940	0	0
	- projekt "Modernizacja systemu doskonalenia nauczycieli w powiecie gliwickim"	258 197	258 197	258 197	0	0
	• dotacje/środki krajowe	75 142	75 142	75 142	0	0
	- projekt "Mam zawód - mam pracę w regionie"	10 380	10 380	10 380	0	0
	- projekt "START czyli Szkoła Twórcza, Atrakcyjna, Rozwijająca Talenty w Powiecie Gliwickim" i na Śląsku"	19 198	19 198	19 198	0	0
	- projekt "Modernizacja systemu doskonalenia nauczycieli w powiecie gliwickim"	45 564	45 564	45 564	0	0
851	Ochrona zdrowia	5 868	5 868	5 868	0	0
	III. Dotacje celowe z budżetu państwa	5 868	5 868	5 868	0	0
	- na bieżące zadania z zakresu administracji rządowej	5 868	5 868	5 868	0	0
852	Pomoc społeczna	9 618 777	9 618 777	340 003	0	0
	I. Dochody własne	2 808 559	2 808 559	0	0	0
	- wpływy z usług	2 793 790	2 793 790	0	0	0
	- odsetki od środków finansowych gromadzonych na rachunkach bankowych powiatu	9 810	9 810	0	0	0
	- inne należne powiatowi dochody na podstawie odrębnych przepisów	3 770	3 770	0	0	0

1	2	3	4	5	6	7
	- 5% dochodów uzyskiwanych w związku z realizacją zadań administracji rządowej oraz innych zadań zleconych ustawami	1 189	1 189	0	0	0
	III. Dotacje celowe z budżetu państwa	5 970 708	5 970 708	0	0	0
	- na bieżące zadania z zakresu administracji rządowej	666 000	666 000	0	0	0
	- na bieżące zadania własne	5 304 708	5 304 708	0	0	0
	IV. Dotacje celowe z budżetów innych jednostek samorządu terytorialnego na zadania realizowane na podstawie porozumień	420 000	420 000	0	0	0
	- na zadania bieżące realizowane na podstawie umów (porozumień)	420 000	420 000	0	0	0
	V. Dotacje/środki na dofinansowanie zadań bieżących powiatu (projekty) pozyskane z innych źródeł:	340 003	340 003	340 003	0	0
	• dotacje/środki bezzwrotne pochodzące z budżetu Unii Europejskiej	332 187	332 187	332 187	0	0
	- projekt "Dobry start w samodzielność"	332 187	332 187	332 187	0	0
	• dotacje/środki krajowe	7 816	7 816	7 816	0	0
	- projekt "Dobry start w samodzielność"	7 816	7 816	7 816	0	0
	VI. Dotacje/środki od innych j.s.t. na zadania realizowane na podstawie umów	79 507	79 507	0	0	0
	- dofinansowanie zadań bieżących	79 507	79 507	0	0	0
853	Pozostałe zadania w zakresie polityki społecznej	43 152	43 152	0	0	0
	I. Dochody własne	30 000	30 000	0	0	0
	- inne należne powiatowi dochody na podstawie odrębnych przepisów	30 000	30 000	0	0	0

1	2	3	4	5	6	7
	IV. Dotacje celowe z budżetów innych jednostek samorządu terytorialnego na zadania realizowane na podstawie porozumień	13 152	13 152	0	0	0
	- na zadania bieżące realizowane na podstawie umów (porozumień)	13 152	13 152	0	0	0
854	Edukacyjna opieka wychowawcza	1 250	1 250	0	0	0
	I. Dochody własne	1 250	1 250	0	0	0
	- odsetki od środków finansowych gromadzonych na rachunkach bankowych powiatu	1 250	1 250	0	0	0
900	Gospodarka komunalna i ochrona środowiska	750 000	750 000	0	0	0
	I. Dochody własne	750 000	750 000	0	0	0
	- wpływy z różnych opłat	750 000	750 000	0	0	0
	O G Ó Ł E M	71 780 000	65 989 120	2 932 939	5 790 880	0

PRZEWODNICĄCY RADY

Radosław Mamok

Tabela Nr 2.

Wydatki budżetu powiatu na 2014 rok

w złotych

dział	rozdział	Nazwa	Wydatki ogółem		
			w tym:	Wydatki bieżące	Wydatki majątkowe
1	2	3	4	5	6
010		Rolnictwo i łowiectwo	120 000	120 000	0
	01095	Pozostała działalność	120 000	120 000	0
020		Leśnictwo	16 500	16 500	0
	02002	Nadzór nad gospodarką leśną	16 500	16 500	0
600		Transport i łączność	14 991 904	6 172 904	8 819 000
	60013	Drogi publiczne wojewódzkie	1 584 412	1 584 412	0
	60014	Drogi publiczne powiatowe	13 287 492	4 588 492	8 699 000
	60016	Drogi publiczne gminne	120 000	0	120 000
630		Turystyka	180 000	180 000	0
	63095	Pozostała działalność	180 000	180 000	0
700		Gospodarka mieszkaniowa	459 356	323 356	136 000
	70005	Gospodarka gruntami i nieruchomościami	459 356	323 356	136 000
710		Działalność usługowa	874 362	874 362	0
	71012	Ośrodki dokumentacji geodezyjnej i kartograficznej	392 828	392 828	0
	71013	Prace geodezyjne i kartograficzne (nieinwestycyjne)	74 964	74 964	0
	71014	Opracowania geodezyjne i kartograficzne	10 870	10 870	0
	71015	Nadzór budowlany	395 700	395 700	0

1	2	3	4	5	6
720		Informatyka	1 323 090	1 323 090	0
	72095	Pozostała działalność	1 323 090	1 323 090	0
750		Administracja publiczna	13 567 958	12 949 958	618 000
	75011	Urzędy wojewódzkie	1 800 308	1 800 308	0
	75019	Rady powiatów	488 576	488 576	0
	75020	Starostwa powiatowe	10 962 379	10 344 379	618 000
	75045	Kwalifikacja wojskowa	39 000	39 000	0
	75075	Promocja jednostek samorządu terytorialnego	277 695	277 695	0
752		Obrona narodowa	600	600	0
	75212	Pozostałe wydatki obronne	600	600	0
754		Bezpieczeństwo publiczne i ochrona przeciwpożarowa	367 725	367 725	0
	75414	Obrona cywilna	17 100	17 100	0
	75421	Zarządzanie kryzysowe	314 350	314 350	0
	75495	Pozostała działalność	36 275	36 275	0
757		Obsługa długu publicznego	126 672	126 672	0
	75702	Obsługa papierów wartościowych, kredytów i pożyczek jednostek samorządu terytorialnego	126 672	126 672	0
758		Różne rozliczenia	1 299 000	1 069 000	230 000
	75818	Rezerwy ogólne i celowe	1 299 000	1 069 000	230 000

1	2	3	4	5	6
801		Oświata i wychowanie	19 580 041	19 230 041	350 000
	80102	Szkoły podstawowe specjalne	2 540 844	2 540 844	0
	80111	Gimnazja specjalne	1 937 259	1 937 259	0
	80120	Licea ogólnokształcące	4 595 181	4 245 181	350 000
	80130	Szkoły zawodowe	7 526 366	7 526 366	0
	80134	Szkoły zawodowe specjalne	1 083 338	1 083 338	0
	80146	Dokształcenie i doskonalenie nauczycieli	115 768	115 768	0
	80195	Pozostała działalność	1 781 285	1 781 285	0
851		Ochrona zdrowia	1 041 368	41 368	1 000 000
	85111	Szpitala ogólne	1 000 000	0	1 000 000
	85156	Składki na ubezpieczenie zdrowotne oraz świadczenia dla osób nieobjętych obowiązkiem ubezpieczenia zdrowotnego	5 868	5 868	0
	85195	Pozostała działalność	35 500	35 500	0
852		Pomoc społeczna	16 354 102	16 232 025	122 077
	85201	Placówki opiekuńczo-wychowawcze	2 109 705	2 109 705	0
	85202	Domy pomocy społecznej	8 937 404	8 815 327	122 077
	85203	Ośrodki wsparcia	666 000	666 000	0
	85204	Rodziny zastępcze	3 346 581	3 346 581	0
	85218	Powiatowe centra pomocy rodzinie	856 902	856 902	0
	85220	Jednostki specjalistycznego poradnictwa, mieszkania chronione i ośrodki interwencji kryzysowej	82 507	82 507	0

1	2	3	4	5	6
	85295	Pozostała działalność	355 003	355 003	0
853		Pozostałe zadania w zakresie polityki społecznej	1 803 993	1 803 993	0
	85311	Rehabilitacja zawodowa i społeczna osób niepełnosprawnych	156 180	156 180	0
	85321	Zespoły do spraw orzekania o niepełnosprawności	123 840	123 840	0
	85333	Powiatowe urzędy pracy	1 523 973	1 523 973	0
854		Edukacyjna opieka wychowawcza	1 959 799	1 959 799	0
	85401	Świetlice szkolne	109 540	109 540	0
	85404	Wczesne wspomaganie rozwoju dziecka	99 194	99 194	0
	85406	Poradnie psychologiczno- pedagogiczne, w tym poradnie specjalistyczne	1 472 470	1 472 470	0
	85407	Placówki wychowania pozaszkolnego	266 500	266 500	0
	85446	Dokształcenie i doskonalenie nauczycieli	12 095	12 095	0
900		Gospodarka komunalna i ochrona środowiska	71 030	71 030	0
	90095	Pozostała działalność	71 030	71 030	0
921		Kultura i ochrona dziedzictwa narodowego	342 500	342 500	0
	92116	Biblioteki	211 000	211 000	0
	92120	Ochrona zabytków i opieka nad zabytkami	83 000	83 000	0
	92195	Pozostała działalność	48 500	48 500	0

1	2	3	4	5	6
926		Kultura fizyczna	50 000	50 000	0
	92695	Pozostała działalność	50 000	50 000	0
		OGÓŁEM	74 530 000	63 254 923	11 275 077

PRZEWODNICZĄCY RADY

Tadeusz Mamok

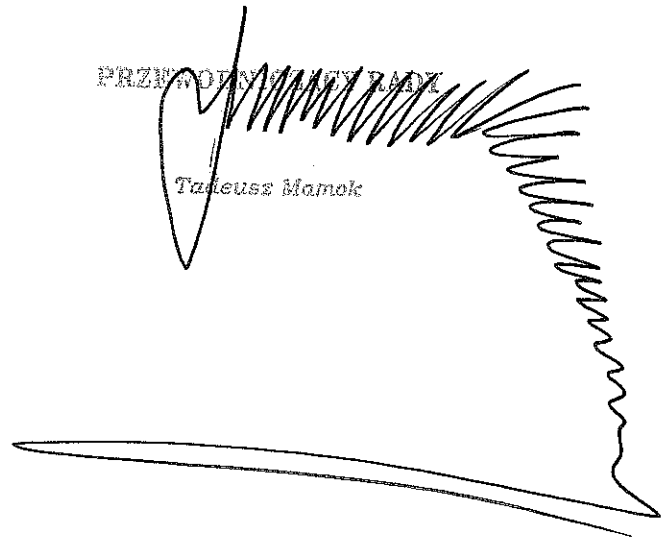


Tabela Nr 2a.

Wydatki bieżące budżetu powiatu na 2014 rok

w złotych

Dział	Rozdział	Nazwa	Wydatki bieżące ogółem w tym w szczególności:	Wydatki jednostek budżetowych		dotacje na zadania bieżące	świadczenia na rzecz osób fizycznych	wydatki na programy finansowane z udziałem środków, o których mowa w art. 5 ust. 1 pkt 2 i 3, ustawy o finansach publicznych w części związanej z realizacją zadań j.s.t.	wydatki z tytułu poręczeń i gwarancji udzielonych przez j.s.t., przy padające do spłaty w danym roku budżetowym	obsługa długu j.s.t.
				wynagrodzenia i składki od nich naliczane	wydatki związane z realizacją ich statutowych zadań					
1	2	3	4	5	6	7	8	9	10	11
010		Rolnictwo i łowiectwo	120 000	2 000	18 000	180 000	0	0	0	0
	01095	Pozostała działalność	120 000	2 000	18 000	100 000	0	0	0	0
020		Leśnictwo	16 500	0	16 500	0	0	0	0	0
	02002	Nadzór nad gospodarką leśną	16 500	0	16 500	0	0	0	0	0
600		Transport i łączność	6 172 904	1 379 515	4 766 995	8 194	18 200	0	0	0
	60013	Drogi publiczne wojewódzkie	1 584 412	116 648	1 465 564	0	2 200	0	0	0
	60014	Drogi publiczne powiatowe	4 588 492	1 262 867	3 301 431	8 194	16 000	0	0	0
630		Turystyka	180 000	20 505	159 495	0	0	0	0	0
	63095	Pozostała działalność	180 000	20 505	159 495	0	0	0	0	0
700		Gospodarka mieszkaniowa	323 356	0	323 356	0	0	0	0	0
	70005	Gospodarka gruntami i nieruchomościami	323 356	0	323 356	0	0	0	0	0

1	2	3	4	5	6	7	8	9	10	11
710		Działalność usługowa	874 362	349 625	524 737	0	0	0	0	0
	71012	Ośrodki dokumentacji geodezyjnej i kartograficznej	392 828	0	392 828	0	0	0	0	0
	71013	Prace geodezyjne i kartograficzne (nieinwestycyjne)	74 964	0	74 964	0	0	0	0	0
	71014	Opracowania geodezyjne i kartograficzne	10 870	0	10 870	0	0	0	0	0
	71015	Nadzór budowlany	395 700	349 625	46 075	0	0	0	0	0
720		Informatyka	1 323 090	0	0	0	0	1 323 090	0	0
	72095	Pozostała działalność	1 323 090	0	0	0	0	1 323 090	0	0
		- projekt "Cyfrowe okno na świat w Powiecie Głiwickim"	1 323 090	0	0	0	0	1 323 090	0	0
750		Administracja publiczna	12 949 958	8 582 024	3 925 422	0	435 646	6 866	0	0
	75011	Urzędy wojewódzkie	1 800 308	1 726 648	73 660	0	0	0	0	0
	75019	Rady powiatów	488 576	0	68 280	0	420 296	0	0	0
	75020	Starostwa powiatowe	10 344 379	6 792 375	3 529 788	0	15 350	6 866	0	0
		- projekt "Wsparcie kształcenia uczniów o specjalnych potrzebach edukacyjnych"	6 866	0	0	0	0	6 866	0	0
	75045	Kwalifikacja wojskowa	39 000	24 361	14 639	0	0	0	0	0
	75075	Promocja jednostek samorządu terytorialnego	277 695	38 640	239 055	0	0	0	0	0
752		Obrona narodowa	600	0	600	0	0	0	0	0
	75212	Pozostałe wydatki obronne	600	0	600	0	0	0	0	0
754		Bezpieczeństwo publiczne i ochrona przeciwpożarowa	367 725	50 850	45 275	271 600	0	0	0	0
	75414	Obrona cywilna	17 100	1 000	9 500	6 600	0	0	0	0

1	2	3	4	5	6	7	8	9	10	11
	75421	Zarządzanie kryzysowe	314 350	49 850	14 500	250 000	0	0	0	0
	75495	Pozostała działalność	36 275	0	21 275	15 000	0	0	0	0
757		Obsługa długu publicznego	126 672	0	0	0	0	0	0	126 672
	75702	Obsługa papierów wartościowych, kredytów i pożyczek jednostek samorządu terytorialnego	126 672	0	0	0	0	0	0	126 672
758		Różne rozliczenia	1 069 000	0	1 069 000	0	0	0	0	0
	75818	Rezerwy ogólne i celowe	1 069 000	0	1 069 000	0	0	0	0	0
801		Oświata i wychowanie	19 230 041	15 063 250	2 097 273	557 686	44 659	1 467 173	0	0
	80102	Szkoły podstawowe specjalne	2 540 844	2 320 965	213 302	0	6 577	0	0	0
	80111	Gimnazja specjalne	1 937 259	1 784 158	148 481	0	4 620	0	0	0
	80120	Licea ogólnokształcące	4 245 181	3 547 212	628 605	59 774	9 590	0	0	0
	80130	Szkoły zawodowe	7 526 366	6 093 000	926 008	487 298	20 060	0	0	0
	80134	Szkoły zawodowe specjalne	1 083 338	1 025 420	54 932	0	2 986	0	0	0
	80146	Dokształcanie i doskonalenie nauczycieli	115 768	0	108 154	7 614	0	0	0	0
	80195	Pozostała działalność	1 781 285	292 495	17 791	3 000	826	1 467 173	0	0
		- projekt "Mam zawód - mam pracę w regionie"	489 982	0	0	0	0	489 982	0	0
		- projekt "START czyli Szkoła Twórcza, Atrakcyjna, Rozwijająca Talenty w Powiecie Gliwickim"	639 930	0	0	0	0	639 930	0	0
		- projekt "Wsparcie kształcenia uczniów o specjalnych potrzebach edukacyjnych"	33 500	0	0	0	0	33 500	0	0
		- projekt "Modernizacja systemu doskonalenia nauczycieli w powiecie gliwickim"	303 761	0	0	0	0	303 761	0	0

1	2	3	4	5	6	7	8	9	10	11
851		Ochrona zdrowia	41 368	0	38 368	3 000	0	0	0	0
	85156	Składki na ubezpieczenie zdrowotne oraz świadczenia dla osób nieobjętych obowiązkiem ubezpieczenia zdrowotnego	5 868	0	5 868	0	0	0	0	0
	85195	Pozostała działalność	35 500	0	32 500	3 000	0	0	0	0
852		Pomoc społeczna	16 232 025	6 377 894	1 986 999	5 208 473	2 313 656	345 003	0	0
	85201	Placówki opiekuńczo-wychowawcze	2 109 705	137 397	157 051	1 751 737	63 520	0	0	0
	85202	Domy pomocy społecznej	8 815 327	4 787 698	1 628 093	2 390 736	8 800	0	0	0
	85203	Ośrodki wsparcia	666 000	0	0	666 000	0	0	0	0
	85204	Rodziny zastępcze	3 346 581	639 719	66 376	400 000	2 240 486	0	0	0
	85218	Powiatowe centra pomocy rodzinie	856 902	736 967	119 085	0	850	0	0	0
	85220	Jednostki specjalistycznego poradnictwa, mieszkania chronione i ośrodki interwencji kryzysowej	82 507	76 113	6 394	0	0	0	0	0
	85295	Pozostała działalność	355 003	0	10 000	0	0	345 003	0	0
		- projekt "Dobry start w samodzielność"	345 003	0	0	0	0	345 003	0	0
853		Pozostałe zadania w zakresie polityki społecznej	1 803 993	0	0	1 803 993	0	0	0	0
	85311	Rehabilitacja zawodowa i społeczna osób niepełnosprawnych	156 180	0	0	156 180	0	0	0	0

1	2	3	4	5	6	7	8	9	10	11
	85321	Zespoły do spraw orzekania o niepełnosprawności	123 840	0	0	123 840	0	0	0	0
	85333	Powiatowe urzędy pracy	1 523 973	0	0	1 523 973	0	0	0	0
854		Edukacyjna opieka wychowawcza	1 959 799	1 511 795	177 359	266 500	4 145	0	0	0
	85401	Świetlice szkolne	109 540	95 094	14 196	0	250	0	0	0
	85404	Wczesne wspomaganie rozwoju dziecka	99 194	91 265	7 694	0	235	0	0	0
	85406	Poradnie psychologiczno-pedagogiczne, w tym poradnie specjalistyczne	1 472 470	1 325 436	143 374	0	3 660	0	0	0
	85407	Placówki wychowania pozaszkolnego	266 500	0	0	266 500	0	0	0	0
	85446	Dokształcanie i doskonalenie nauczycieli	12 095	0	12 095	0	0	0	0	0
900		Gospodarka komunalna i ochrona środowiska	71 030	0	31 030	40 000	0	0	0	0
	90095	Pozostała działalność	71 030	0	31 030	40 000	0	0	0	0
921		Kultura i ochrona dziedzictwa narodowego	342 500	0	24 500	318 000	0	0	0	0
	92116	Biblioteki	211 000	0	0	211 000	0	0	0	0
	92120	Ochrona zabytków i opieka nad zabytkami	83 000	0	3 000	80 000	0	0	0	0
	92195	Pozostała działalność	48 500	0	21 500	27 000	0	0	0	0
926		Kultura fizyczna	50 000	3 000	15 000	32 000	0	0	0	0
	92695	Pozostała działalność	50 000	3 000	15 000	32 000	0	0	0	0
		O G Ó L N E	63 254 923	33 340 458	15 219 909	8 609 446	2 816 306	3 142 132	0	126 672

PRZEWODNICZĄCY RADY



Tadeusz Mamok

Tabela Nr 2b.

Wydatki majątkowe budżetu powiatu na 2014 rok

w złotych

Dział	Rozdział	Nazwa	Wydatki majątkowe ogółem w tym:				zakup i objęcie akcji i udziałów	wniesienie wkładów do spółek prawa handlowego
			inwestycyjne i zakupy inwestycyjne w tym:	programy finansowane z udziałem środków, o których mowa w art. 5 ust. 1 pkt 2 i 3, w części związanej z realizacją zadań j.s.t.	dotacje na zadania inwestycyjne	6		
1	2	3	4	5	6	7	8	9
600		Transport i łączność	8 819 000	8 819 000	0	120 000	0	0
	60014	Drogi publiczne powiatowe	8 699 000	8 699 000	0	0	0	0
	60016	Drogi publiczne gminne	120 000	120 000	0	120 000	0	0
700		Gospodarka mieszkaniowa	136 000	136 000	0	0	0	0
	70005	Gospodarka gruntami i nieruchomościami	136 000	136 000	0	0	0	0
750		Administracja publiczna	618 000	618 000	0	0	0	0
	75020	Starostwa powiatowe	618 000	618 000	0	0	0	0

1	2	3	4	5	6	7	8	9
758		Różne rozliczenia	230 000	230 000	0	0	0	0
	75818	Rezerwy ogólne i celowe	230 000	230 000	0	0	0	0
801		Oświata i wychowanie	350 000	350 000	0	0	0	0
	80120	Licea ogólnokształcące	350 000	350 000	0	0	0	0
851		Ochrona zdrowia	1 000 000	1 000 000	0	1 000 000	0	0
	85111	Szpitala ogólne	1 000 000	1 000 000	0	1 000 000	0	0
852		Pomoc społeczna	122 077	122 077	0	0	0	0
	85202	Domy pomocy społecznej	122 077	122 077	0	0	0	0
		O G Ó Ł E M	11 275 077	11 275 077	0	1 120 000	0	0

PRZEWODNICZĄCY RADY

Jadwiga Maroń

Tabela Nr 2c.

Wykaz inwestycji w 2014 roku

				w złotych
Dział	Rozdział	Nazwa zadania	Wydział/ Jednostka	Kwota
1	2	3	4	5
600		Transport i łączność		8 819 000
	60014	Drogi publiczne powiatowe		8 699 000
		- Budowa chodników	Zarząd Dróg Powiatowych	300 000
		- Dokumentacje projektowe		100 000
		- Przebudowa drogi powiatowej Nr 2916S Żernica-Smolnica- etap II wraz z budową ciągu pieszo rowerowego w miejscowości Smolnica		2 637 000
		- Przebudowa drogi powiatowej Nr 2944S Taciszów-Rzeczyce- etap II wraz z budową chodnika w Rzeczycach (Gmina Rudziniec, powiat gliwicki)		4 862 000
		- Przebudowa skrzyżowania w Świbiu przy ul. Słonecznej/Główniej- zmiana organizacji ruchu na skrzyżowaniu drogi powiatowej Nr 2958S ul. Główna z drogą gminną ul. Słoneczna w Świbiu		450 000
		- Budowa sygnalizacji świetlnej na skrzyżowaniu ulic 1 Maja i Wilsona w Knurowie		350 000
	60016	Drogi publiczne gminne		
		- Budowa ul. Gimnazjalnej wraz z odwodnieniem na odcinku od ulicy Raciborskiej do gimnazjum w Sośnicowicach	Wydział Komunikacji i Transportu	100 000
		- Przebudowa drogi gminnej ul. Cicha w Nieborowicach		10 000
		- Przebudowa drogi gminnej ul. 1-go Maja w Stanicy		10 000

1	2	3	4	5
700		Gospodarka mieszkaniowa		136 000
	70005	Gospodarka gruntami i nieruchomościami		136 000
		- Termomodernizacja budynku apteki i przychodni zdrowia w Pyskowicach przy ul. Wojska Polskiego 10	Wydział Geodezji i Gospodarki Nieruchomościami	136 000
750		Administracja publiczna		618 000
	75020	Starostwa powiatowe		618 000
		- Adaptacja pomieszczeń Starostwa	Wydział Inwestycji i Zamówień Publicznych	500 000
		- Instalacje klimatyzacyjne w Starostwie		30 000
		- Wykonanie sieci informatycznej w Starostwie		20 000
		- Instalacje alarmowe i monitoringu		10 000
		- Informatyzacja urzędu	Wydział Informatyki	58 000
758		Różne rozliczenia		230 000
	75818	Rezerwy ogólne i celowe		230 000
		- Rezerwa celowa na wydatki majątkowe związane z realizacją programów finansowanych z udziałem środków, o których mowa w art. 5 ust. 1 pkt 2 ustawy o finansach publicznych	Wydział Rozwoju i Promocji	30 000
		- Rezerwa celowa na wydatki majątkowe	Wydział Finansowy	200 000

1	2	3	4	5
801		Oświata i wychowanie		350 000
	80120	Licea ogólnokształcące		350 000
		- Modernizacja i rozbudowa infrastruktury sportowej przy Zespole Szkół im. I.J. Paderewskiego przy ul. 1 Maja 21 w Knurowie	Wydział Inwestycji i Zamówień Publicznych	350 000
851		Ochrona zdrowia		1 000 000
	85111	Szpital ogólne		1 000 000
		- Inwestycje i zakupy inwestycyjne realizowane w Szpitalu w Pyskowicach Sp. z o.o.	Szpital Powiatowy w Pyskowicach Sp. z o.o.	300 000
		- Inwestycje i zakupy inwestycyjne realizowane w Zespole Opieki Zdrowotnej w Knurowie	SP ZOZ w Knurowie	500 000
		- Rozbudowa oddziału wewnętrznego dla zapewnienia opieki długoterminowej dla przewlekle chorych oraz modernizacja infrastruktury oddziału noworodków poprzez jego remont, zakup nowego sprzętu w celu poprawy jakości świadczonych usług medycznych	Szpital Powiatowy w Pyskowicach Sp. z o.o.	200 000
852		Pomoc społeczna		122 077
	85202	Domy pomocy społecznej		122 077
		- Przebudowa wyjazdu do DPS "Ostoja" w Sośnicowicach	Dom Pomocy Społecznej "Ostoja" w Sośnicowicach	78 105

1	2	3	4	5
		- Modernizacja systemu sygnalizacji p/pożarowej w budynku DPS-u "Zameczek" w Kuźni Nieborowskiej	Dom Pomocy Społecznej "Zameczek"	34 212
		- Monitoring korytarzy i łazienek w DPS-e "Zameczek" w Kuźni Nieborowskiej	w Kuźni Nieborowskiej	9 760
		Ogółem		11 275 077

PRZEWODNICZĄCY BĄDY

Tadeusz Mamok

**Zestawienie dochodów i wydatków, przychodów
oraz wskazanie
źródeł pokrycia deficytu budżetowego na 2014 rok**

w złotych

Lp.	Wyszczególnienie	Kwota
1	2	3
1.	DOCHODY	71 780 000
2.	WYDATKI	74 530 000
3.	WYNIK BUDŻETU	-2 750 000

Lp.	§	Wyszczególnienie	Kwota
1	2	3	4
I.		PRZYCHODY	2 750 000
1.		Zaciągnięte kredyty i pożyczki	2 750 000
	952	Przychody z zaciągniętych pożyczek i kredytów na rynku krajowym	2 750 000
		- kredyt	2 750 000

PRZEWODNICZĄCY RADY



Tadeusz Mamok

Tabela Nr 4.

**Dochody i wydatki związane z realizacją zadań z zakresu administracji rządowej
i innych zadań zleconych ustawami na 2014 rok**

		w złotych						
Dział	Rozdział	Nazwa	Dochody ogółem w tym:		Dochody ogółem w tym:		Wydatki ogółem w tym:	
			bieżące	majątkowe	bieżące	majątkowe	bieżące	majątkowe
1	2	3	4	5	6	7	8	9
700		Gospodarka mieszkaniowa	56 356	56 356	0	56 356	56 356	0
		- dotacje z budżetu państwa na bieżące zadania administracji rządowej	56 356	56 356	0	x	x	x
	70005	Gospodarka gruntami i nieruchomościami	x	x	x	56 356	56 356	0
710		Działalność usługowa	513 362	513 362	0	513 362	513 362	0
		- dotacje z budżetu państwa na bieżące zadania administracji rządowej	513 362	513 362	0	x	x	x

1	2	3	4	5	6	7	8	9	
	71012	Ośrodki dokumentacji geodezyjnej i kartograficznej	x	x		x	31 828	31 828	0
	71013	Prace geodezyjne i kartograficzne (nieinwestycyjne)	x	x		x	74 964	74 964	0
	71014	Opracowania geodezyjne i kartograficzne	x	x		x	10 870	10 870	0
	71015	Nadzór budowlany	x	x		x	395 700	395 700	0
750		Administracja publiczna	360 834	360 834		0	360 834	360 834	0
		- dotacje z budżetu państwa na bieżące zadania administracji rządowej	360 834	360 834		0	x	x	x
	75011	Urzędy wojewódzkie	x	x		x	321 834	321 834	0
	75045	Kwalifikacja wojskowa	x	x		x	39 000	39 000	0
752		Obrona narodowa	600	600		0	600	600	0
		- dotacje z budżetu państwa na bieżące zadania administracji rządowej	600	600		0	x	x	x
	75212	Pozostałe wydatki obronne	x	x		x	600	600	0
754		Bezpieczeństwo publiczne i ochrona przeciwpożarowa	6 600	6 600		0	6 600	6 600	0
		- dotacje z budżetu państwa na bieżące zadania administracji rządowej	6 600	6 600		0	x	x	x

1	2	3	4	5	6	7	8	9
	75414	Obrona cywilna	x	x		6 600	6 600	0
851		Ochrona zdrowia	5 868	5 868	0	5 868	5 868	0
		- dotacje z budżetu państwa na bieżące zadania administracji rządowej	5 868	5 868	0	x	x	x
	85156	Składki na ubezpieczenia zdrowotne oraz świadczenia dla osób nieobjętych obowiązkiem ubezpieczenia zdrowotnego	x	x	x	5 868	5 868	0
852		Pomoc społeczna	666 000	666 000	0	666 000	666 000	0
		- dotacje z budżetu państwa na bieżące zadania administracji rządowej	666 000	666 000	0	x	x	x
	85203	Ośrodki wsparcia	x	x	x	666 000	666 000	0
		O g ó ł e m	1 609 620	1 609 620	0	1 609 620	1 609 620	0



PRZEWODNICZĄCY RADY

Tadeusz Młanek
Strona

Tabela Nr 5.

**Dochody i wydatki związane z realizacją zadań realizowanych na podstawie porozumień
między jednostkami samorządu terytorialnego na 2014 rok**

Dział	Rozdział	Nazwa	Dochody		Wydatki		w złotych	
			ogółem w tym:	bieżące	ogółem w tym:	bieżące	Wydatki majątkowe	
1	2	3	4	5	6	7	8	9
600		Transport i łączność	1 584 412	1 584 412	0	1 584 412	1 584 412	0
		- dotacje od samorządu województwa na zadania bieżące realizowane na podstawie porozumień (umów) między j.s.t.	1 584 412	1 584 412	0	x	x	x
	60013	Drogi publiczne wojewódzkie	x	x	x	1 584 412	1 584 412	0

1	2	3	4	5	6	7	8	9
852		Pozostała działalność	420 000	420 000	0	420 000	420 000	0
		- dotacje z powiatów na zadania bieżące realizowane na podstawie porozumień (umów) między j.s.t.	420 000	420 000	0	x	x	x
	85204	Rodziny zastępcze	x	x	x	420 000	420 000	0
853		Pozostałe zadania w zakresie polityki społecznej	13 152	13 152	0	13 152	13 152	0
		- dotacje z powiatów na zadania bieżące realizowane na podstawie porozumień (umów) między j.s.t.	13 152	13 152	0	x	x	x
	85311	Rehabilitacja zawodowa i społeczna osób niepełnosprawnych	x	x	x	13 152	13 152	0
		O g ó ł e m	2 017 564	2 017 564	0	2 017 564	2 017 564	0


PRZEWIDUJĄCY RADA

Tadeusz Mamok

**Zestawienie planowanych kwot dotacji udzielanych z budżetu
powiatu na 2014 rok**

Lp.	Wyszczególnienie	Dział	Rozdział	w złotych			
				Kwota dotacji ogółem w tym:	dotacje przedmiotowe	dotacje podmiotowe	dotacje celowe
3	4	5	6	7	8		
1.	2	3	4	5	6	7	8
I.	Dotacje dla jednostek sektora finansów publicznych			5 188 823	0	211 000	4 977 823
2.	zadania z zakresu zimowego utrzymania dróg powiatowych	600	60014	8 194	0	0	8 194
3.	zadania inwestycyjne prowadzone przez gminy na drogach gminnych	600	60016	120 000	0	0	120 000
4.	prowadzenie zadań z zakresu obrony cywilnej	754	75414	6 600	0	0	6 600
5.	prowadzenie Centrum Ratownictwa Gliwice	754	75421	250 000	0	0	250 000
6.	nauka religii na terenie Gminy Knurów w Pozaszkolnym Punkcie Katechetycznym Kościoła Nowe Życie Zbór Kościoła Bożego w Chrystusie w Knurowie	801	80120	156	0	0	156
7.	nauka religii na terenie Miasta Zabrze w punkcie katechetycznym Chrześcijańskiej Wspólnoty Zielonoświątkowej	801	80120	386	0	0	386
8.	kształcenie uczniów klas wielozawodowych w zakresie teoretycznym przedmiotów zawodowych	801	80130	147 600	0	0	147 600
9.	nauka religii na terenie Miasta Gliwice w punkcie katechetycznym Kościoła Ewangelicko-Augsburskiego	801	80130	1 607	0	0	1 607

1	2	3	4	5	6	7	8
10.	doskonalenie zawodowe nauczycieli	801	80146	7 614	0	0	7 614
11.	Szpital Powiatowy w Pyskowicach Sp.z o.o.	851	85111	500 000	0	0	500 000
12.	SP ZOZ w Knurowie	851	85111	500 000	0	0	500 000
13.	pobyt dzieci z powiatu w placówkach opiekuńczo-wychowawczych w innych powiatach	852	85201	1 069 557	0	0	1 069 557
14.	pobyt dzieci z powiatu w rodzinach zastępczych w innych powiatach	852	85204	400 000	0	0	400 000
15.	uczestnictwo osób niepełnosprawnych w warsztatach terapii zajęciowej działających w innych powiatach	853	85311	14 796	0	0	14 796
16.	prowadzenie Powiatowego Zespołu do Spraw Orzekania o Niepełnosprawności	853	85321	123 840	0	0	123 840
17.	prowadzenie Powiatowego Urzędu Pracy	853	85333	1 523 973	0	0	1 523 973
18.	prowadzenie ognisk pracy pozaszkolnej	854	85407	266 500	0	0	266 500
19.	zadanie "Powiat Przyjazny Środowisku"	900	90095	37 000	0	0	37 000
20.	Powiatowa Biblioteka Publiczna	921	92116	211 000	0	211 000	0
II.	Dotacje dla jednostek spoza sektora finansów publicznych			4 540 623	0	397 323	4 143 300
1.	spółki wodne	010	01095	100 000	0	0	100 000
2.	bezpieczeństwo i ochrona przeciwpożarowa	754	75495	15 000	0	0	15 000
3.	Liceum Ogólnokształcące dla Dorosłych w Pyskowicach	801	80120	59 232	0	59 232	0

1	2	3	4	5	6	7	8
4.	Niepubliczna Policealna Szkoła Techniczna dla Dorosłych w Knurowie	801	80130	79 936	0	79 936	0
5.	Niepubliczna Szkoła Techniczna dla Dorosłych w Knurowie	801	80130	177 812	0	177 812	0
6.	Niepubliczna Zasadnicza Szkoła Zawodowa dla Dorosłych w Knurowie	801	80130	80 343	0	80 343	0
8.	działania z zakresu edukacji	801	80195	3 000	0	0	3 000
9.	działania z zakresu promocji zdrowia	851	85195	3 000	0	0	3 000
10.	pomoc społeczna w tym: - prowadzenie placówki opiekuńczo-wychowawczej - prowadzenie poradni rodzinnych pomocy społecznej - prowadzenie ośrodka wsparcia polityka społeczna w tym:	852	85201 85202 85203	682 180 2 390 736 666 000	0 0 0	0 0 0	682 180 2 390 736 666 000
11.	- prowadzenie warsztatów terapii zajęciowej	853	85311	141 384	0	0	141 384
12.	gospodarka komunalna i ochrona środowiska	900	90095	3 000	0	0	3 000
13.	ochrona zabytków i opieka nad zabytkami	921	92120	80 000	0	0	80 000
14.	kultura i ochrona dziedzictwa narodowego	921	92195	27 000	0	0	27 000
15.	kultura fizyczna	926	92695	32 000	0	0	32 000
	O g ó ł e m			9 729 446	0	608 323	9 121 123

PRZEWODNICZĄCY

Tadeusz Marek
Strona